

Mode d'emploi pour les sous-vêtements

Il existe trois styles de sous-vêtements Parafriicta®.



Fermeture
VELCRO®



Slip à
enfiler



Boxer à
enfiler

Les sous-vêtements en tissu à faible friction Parafriicta® sont des produits réutilisables destinés à contribuer à la prévention ou à la guérison des escarres, seuls ou en combinaison avec des pansements, des protections contre l'incontinence ou des équipements de redistribution de la pression.

Les ulcères de pression (blessures de pression/« escarres ») peuvent avoir des conséquences graves, voire mortelles, s'ils ne sont pas traités. **Demandez toujours conseil à un professionnel de la santé qualifié si vous pensez que vous, ou une personne dont vous vous occupez, avez une escarre.**

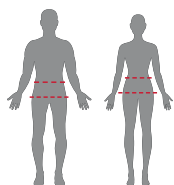
Mode d'emploi

- Conçu pour être porté en permanence sous les vêtements ou les vêtements de nuit pour protéger la peau du sacrum, des fesses et des hanches.
- Peut être utilisé en combinaison avec des dispositifs appropriés de redistribution de la pression tels que des matelas, des coussins ou des surmatelas.




Mode d'emploi (a continué)

- Sélectionnez le style approprié dans la taille selon le tableau de sélection des tailles.
- S'il est difficile pour l'utilisateur de mettre ou d'enlever les modèles à enfiler, envisagez d'utiliser le modèle à fermeture Velcro®, qui peut être ouvert à l'avant.
- Changez pour un sous-vêtement propre en cas de salissure ou selon l'avis clinique.
- Peut être utilisé sur les pansements pour aider à retenir les pansements en empêchant le déplacement causé par la friction (glissement).
- Les protections pour incontinence peuvent être portées, mais la peau vulnérable ou les plaies pansées doivent idéalement rester en contact avec le tissu de la doublure du sous-vêtement. Les serviettes peuvent être retenues, si nécessaire, à l'aide d'une culotte de fixation en filet, sous le sous-vêtement.
- Les sous-vêtements doivent être jetés en cas de salissures importantes qui ne peuvent être éliminées par le lavage, ou en cas de rupture des coutures ou de détérioration du tissu de doublure à faible friction.

Choisir la taille



Utilisez le tableau ci-dessous. Les dimensions de la taille et des hanches sont nécessaires pour garantir un ajustement optimal. En cas de doute sur la taille à choisir, commencez par la taille de hanche la plus proche de l'utilisateur.

Description du produit	Taille produit	Mesure hanche (cm)	Mesure taille (cm)	Code produit
 <p>PFFUG-001 Slip à fermeture VELCRO®</p>	XS	86-90	56-65	PFFUG-001XS
	S	91-99	66-80	PFFUG-001S
	M	100-110	81-93	PFFUG-001M
	L	111-120	94-106	PFFUG-001L
	XL	121-130	107-121	PFFUG-001XL
 <p>PFFUG-002 Slip à enfiler</p>	XS	86-90	56-65	PFFUG-002XS
	S	91-99	66-80	PFFUG-002S
	M	100-110	81-93	PFFUG-002M
	L	111-120	94-106	PFFUG-002L
	XL	121-130	107-121	PFFUG-002XL
 <p>PFFUG-003 Boxer à enfiler</p>	XS	86-90	56-65	PFFUG-003XS
	S	91-99	66-80	PFFUG-003S
	M	100-110	81-93	PFFUG-003M
	L	111-120	94-106	PFFUG-003L
	XL	121-130	107-121	PFFUG-003XL
	XXL	131-152	122-140	PFFUG-003XXL

Quand les utiliser

Les sous-vêtements Parafricta® agissent en soulageant **la friction** et **le cisaillement** associé.

Envisagez l'utilisation pour les patients dans les conditions suivantes (exemples):

- Lorsqu'il existe déjà des signes précoces de dégradation de la peau, par exemple un érythème non blanchissant, des abrasions, une humidité sous-épidermique élevée.
- Lorsque les patients frottent leur peau sur la surface de support lors d'un repositionnement, par exemple en utilisant une planche de transfert du lit au fauteuil.
- Les utilisateurs de fauteuils roulants.
- Lorsque l'état des patients entraîne des mouvements répétitifs chroniques ou une agitation.
- Lorsque le pansement recouvrant une escarre existante est fréquemment déplacé.
- Lorsqu'il existe une cause particulière de risque très élevé (par exemple, chez les diabétiques ou en fin de vie).

Précautions

- Ne pas utiliser sur des plaies ouvertes non pansées.
- Veiller à ce que la décharge complète de la pression soit (également) utilisée lorsqu'elle est indiquée, en particulier en cas de suspicion de lésion des tissus profonds.

Instructions de lavage

- Les sous-vêtements Parafricta® doivent être lavés dans une charge légère avec un cycle chaud (60°C), synthétique dans une machine à laver domestique.
- Dans une blanchisserie professionnelle, les sous-vêtements peuvent être lavés avec un programme à 70°C pendant 10 minutes (cycle d'assainissement).
- Les articles très sales peuvent être trempés au préalable dans un produit détachant oxydant (pas d'eau de Javel domestique/au chlore).
- Séchage à l'air libre.
- Ne pas repasser.
- Ne pas laver à sec.

















Références

Voir www.parafricta.com 'Publications' et 'Ressources éducatives'

Guide NICE - Chaussettes et sous-vêtements Parafricta® pour réduire les lésions cutanées chez les personnes présentant ou risquant de présenter des escarres - 19 mai 2021

www.nice.org.uk/guidance/mtg20

Glossaire des symboles utilisés sur les notices d'emballage

 REF	Numéro catalogue	 UDI	Identificateur unique du dispositif
 X1	Lot de 1	 LOT	Code du lot
	Consultez le mode d'emploi électronique		Date de fabrication
	Site web d'informations pour les patients		Date limite d'utilisation
 60	Température maximale de lavage 60°C - programme doux	 MD	Dispositif médical
	Seule l'eau de Javel à l'oxygène/non chlorée est autorisée	 CE	Conforme à la réglementation européenne sur les dispositifs médicaux
 I	Séchage à l'air libre	 UK CA	Conforme à la directive britannique sur les dispositifs médicaux
	Ne pas repasser		
	Ne pas nettoyer à sec		

Fabriqué par



APA Parafricta Ltd

30 Upper High Street, Thame, OX9 3EZ, Royaume-Uni

Tel +44 1869 226566

info@parafricta.com

www.parafricta.com

APA Parafricta® Ltd est un fabricant de dispositifs médicaux enregistré auprès de la MHRA du Royaume-Uni. La société est également enregistrée dans la base de données EUDAMED de l'UE pour les fabricants de dispositifs médicaux.

Teneur en fibres des sous-vêtements

PFFUG-001 Slip à fermeture Velcro®

Corps/Doublure : 100% Nylon

Attache : 80% Nylon, 20% Elasthanne

Soufflet : 100% Coton

Elastique : 83% Nylon, 17% Elastane

Ne contient pas de latex

PFFUG-002 Slip à enfiler

Corps/Doublure : 100% Nylon

Attache : 80% Nylon, 20% Elasthanne

Soufflet : 100% Coton

Elastique : 83% Nylon, 17% Elastane

Ne contient pas de latex

PFFUG-003 Boxer à enfiler

Corps/Doublure : 100% Nylon

Elastique : 83% Nylon, 17% Elasthanne

Ne contient pas de latex



Représentant autorisé dans l'Union européenne

EC REP

European Healthcare & Device Solutions (Ireland) Ltd

Stratton House, Bishopstown Road, Cork T12 Y9TC, IRLANDE

info@europeandevicesolutions.eu

Importateur



Hospidex nv

Grijpenlaan 23, 3300 Tienen, BELGIQUE

info@hospidex.eu